

TO: All students (Undergraduate, Master's and Doctoral Program)

FROM: Academic Affairs Section

We have introduced e-learning for TOEIC, so students can take the courses.
The registration information is as below.

Available period

From the day of the registration to the end of the academic year

Service provider

Really English Inc.

----- (Japanese) -----

博士後期課程学生

博士前期課程学生 各位

学 部 生

e-Learning(TOEIC) コースの登録について

本学では英語力の向上のため e-learning(TOEIC) を導入しており、学生はインターネットを通じてコースを受講することができます。

利用登録に関する情報などは、下記のとおりとなりますので、積極的に活用してください。

記

利用可能期間

登録日から当該年度末まで

提供者

Really English (リアリーイングリッシュ)

学生課教務係

STEP 1

Access the Registration Page

You can set up your e-learning account with registration mail from Reallyenglish. Click the URL in the mail.

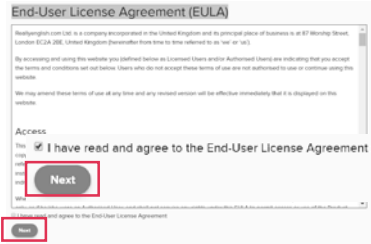
(e.g.) <http://reallyenglish.xxx>



STEP 2

End-User License Agreement (EULA)

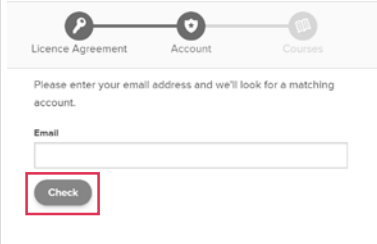
After reading EULA, check the checkbox and click [Next] button.



STEP 3

Confirm the registration

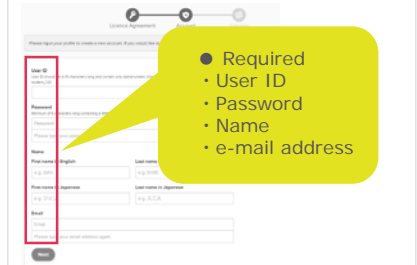
Fill in your mail address and click [Check] button.



STEP 4

Fill in your account information

Fill in items and click [Next] button.



* E-mail address and User ID may be filled in already.

STEP 5

Check requirements

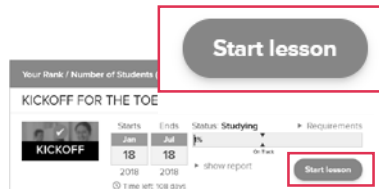
After checking course requirements, check the checkbox and click [Next] button.



STEP 6

Start the lesson

Click [Start lesson] button.



STEP 1

登録ページにアクセス

開講日に「コース登録のお知らせ」に関するメールが届きますので、記載されているURLをクリックしてください。

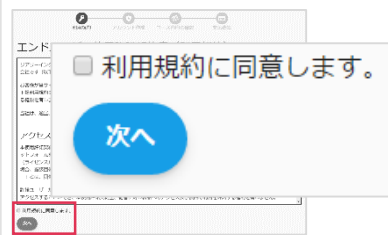
(例) <http://reallyenglish.xxx>



STEP 2

利用規約に同意

利用規約を読んだ後、「同意」にチェックを入れ、「次へ」をクリックします。



STEP 3

登録状況を確認

メールアドレスを入力し、「チェック」をクリックします。
(携帯メールアドレスも登録可能)



STEP 4

情報を登録

必要情報を入力し「次へ」をクリックします。



STEP 5

コース修了条件を確認

コース名・期間・修了条件を確認後、「同意」にチェックを入れ、次に進みます。



STEP 6

学習スタート！

Mypageが表示されたら、いよいよ学習開始！
「レッスンを開始」ボタンをクリック！

